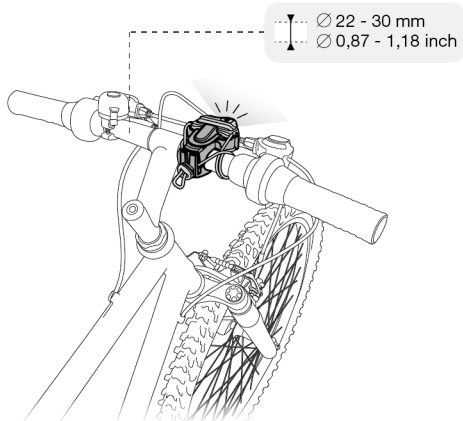
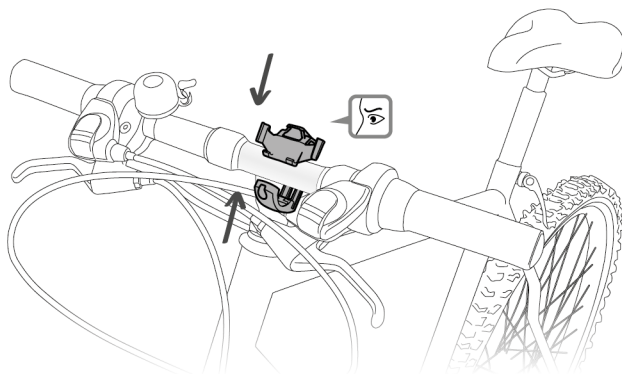


BIKE ADAPT

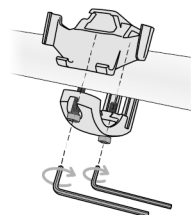
Accessory for mounting a headlamp on a bicycle handlebar.
 Accessoire de fixation d'une lampe sur un guidon de vélo.



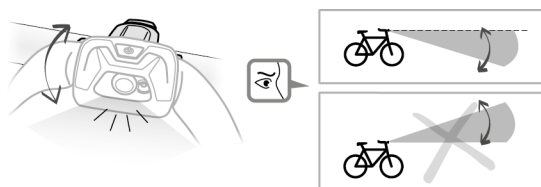
1.



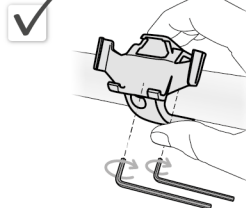
2.



3.



4.

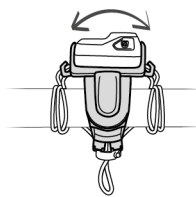
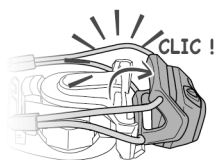


LATEST VERSION	Other languages	Technical tips	PPE checking	
Dernière version	Autres langues	Conseils techniques	Fiche de contrôle EPI	

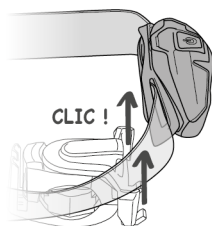
PETZL
 F-38920 Crolles
 Cidex 105A
 PETZL.COM
 ISO 9001
 © Petzl

Sustaining our Community
 Au service de la Communauté
 Fondation **FONDATION-PETZL.ORG**

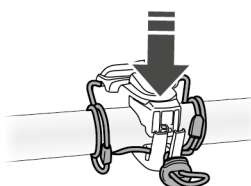
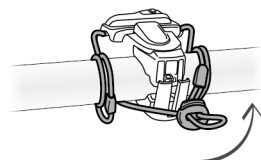
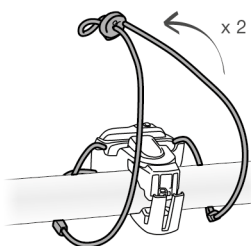


BINDI



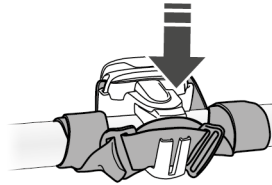
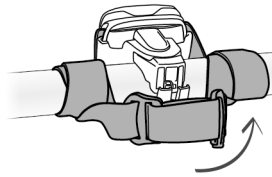
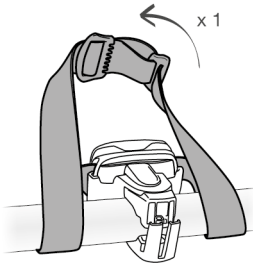


TIKKINA
TIKKA
TACTIKKA
ACTIK
ACTIK CORE



BINDI



TIKKINA
TIKKA
TACTIKKA
ACTIK
ACTIK CORE



Felhasználási terület

Kiegészítő lámpa rögzítésére a kerékpár kormányán (kivéve karbonkormány). Kompatibilis lámpák: TIKKA, TIKKINA, 2014 utáni TACTIKKA, ACTIK, 2017 utáni ACTIK CORE és BINDI.

Figyelem: közúton történő használat során a Petzl világítóeszközei nem helyettesítik a közúti közlekedés szabályai szerint előírt világítóeszközöket. Az úton közlekedő más személyek elvakításának elkerülésére csökkentse a Petzl fejlámpa fényerejét és dőlésszögét.

Figyelem, ez a kiegészítő nem MTB használatra készült: túl erős rázkódás esetén a lámpa kiakadhat a tartóból.

Felszerelés

Mindkét oldalon egyenletesen csavarozza fel a kiegészítőt.

Amint a rögzítés megfelelő és a kiegészítő nem fordul el a kormányon, ne csavarja tovább a csavarokat. A csavarok túlhúzása károsíthatja az alkatrészt.

A megfelelő világításhoz állítsa be lámpa dőlésszögét.

Область применения

Аксессуар для крепления фонаря на руль велосипеда (кроме рулей из карбона).

Совместим с фонарями TIKKA, TIKKINA, TACTIKKA, выпущенными в продажу, начиная с 2014, ACTIK, ACTIK CORE, выпущенными в продажу, начиная с 2017, и BINDI.

Внимание: фонари Petzl не заменяют обязательное освещение, предписываемое правилами дорожного движения для определенных зон. Чтобы избежать ослепления других участников дорожного движения, уменьшите мощность освещения и измените угол наклона фонаря Petzl. Внимание: аксессуар не предназначен для использования на горных велосипедах: при сильной тряске фонарь может отцепиться.

Установка

Равномерно привинтите крепление с двух сторон.

Когда аксессуар правильно установлен и уже не сдвигается относительно руля, больше не привинчивайте его. Слишком сильное привинчивание может повредить аксессуар.

Для обеспечения наилучшего освещения отрегулируйте наклон фонаря.

应用范围

用于将头灯固定在自行车车把上的配件（不适用于碳素车把）。

兼容头灯：2014年后上市的TIKKA、TIKKINA和TACTIKKA，2017年后上市的ACTIK和ACTIK CORE，以及BINDI。

注意：在受道路交通法限制的地段使用时，Petzl的照明器材不能代替规定安装的照明设备。为了降低给其他道路使用者带来眩目的危险，请降低您的Petzl头灯的亮度并调整其照明角度。注意，该配件不适用于山地车：如遇到激烈震动，头灯有可能掉落。

安装

确保两边螺丝平衡拧紧。

当配件正确安装并在车把上固定不动时，不再需拧紧螺丝。拧得太紧可能会损坏配件。

注意正确调节头灯角度以获得合适的照明。

Предназначение

Акссесоар за фиксиране на челна лампа към кормило на велосипед (с изключение на карбоново кормило).

Съвместими челници: TIKKA, TIKKINA, TACTIKKA версии след 2014 г., ACTIK, ACTIK CORE версии след 2017 г. и BINDI.

Внимание: Ако използвате челника в зона, регламентирана от закона за движението по пътищата, осветителите на Petzl не могат да се използват вместо задължителното стандартно осветление. За да намалите риска от заслепяване на други хора на пътя, намалете мощността и ъгъла на светлината на челника Petzl.

Внимание, този акссесоар не е предназначен за планинско колоездене поради риск от откъчане на лампата при подскачане на велосипеда.

Монтаж

Завивайте винтовете равномерно от двете страни.

Когато акссесоарът е правилно фиксиран и не се върти върху кормилото, спрете да завивате болтовете. Ако се опитвате прекалено силно да завивате болтовете, елементът може да се повреди.

Внимавайте добре да регулирате наклона на лампата, за да имате добро осветление.

적용 분야

자전거 핸들바에 헤드램프를 장착할 수 있는 액세서리 (탄소 핸들바 제외).

호환 가능 램프: 2014년 이후 시판된 TIKKA, TIKKINA, TACTIKA, 2017년 이후 시판된 ACTIK, ACTIK CORE 및 BINDI.

경고: 교통 법규의 적용을 받는 지역에서 사용 시, Petzl 조명 밝기는 교통 법에서 요구되는 표준 밝기를 대신하여 사용하기에 적합하지 않다. 다른 도로에 있는 사용자의 눈이 멀어지는 위험을 줄이기 위해서는, Petzl 램프의 밝기 및 기울기 각도를 낮춘다.

경고: 산악 자전거용으로 제작된 액세서리가 아니다. 단단한 곳에 부딪힐 경우 램프가 꺼질 위험이 존재한다.

설치

양쪽을 똑같이 조였는지 확인한다.

액세서리가 올바르게 장착되고 핸들바에서 더 이상 회전하지 않으면 조이는 것을 중지한다. 과도하게 조이면 부품이 손상될 수 있다.

램프 각도가 적절하게 비치도록 올바르게 조절한다.

ส่วนที่เกี่ยวข้องกัน

อุปกรณ์เสริมสำหรับติดตั้งไฟฉาย บนแท่งยึดของรถจักรยาน (ไม่ใช้กับส่วนขงหมอนบินแฮนด์จักรยาน)

ใช้รวมกันได้กับไฟฉาย: TIKKA, TIKKINA, TACTIKKA ที่จำหน่ายในท้องตลาดตั้งแต่ปี 2014, ACTIK, ACTIK CORE ที่จำหน่ายในท้องตลาดตั้งแต่ปี 2017 และ BINDI.

คำเตือน: เมื่อใช้บนบริเวณที่บังคับใช้กฎหมายจราจร ไฟฉายของ Petzl นั้นไม่สามารถนำมาใช้ทดแทนไฟมาตรฐานทั่วไปที่กำหนดให้ใช้ได้ เพื่อลดความเสี่ยงในการทำให้ผู้ร่วมขบวนคนตาพร่า หลบความสว่างและปรับองศาของไฟฉาย Petzl ลง

คำเตือน: อุปกรณ์เสริมนี้ไม่ได้มุ่งหมายเพื่อใช้ร่วมกับจักรยานแบบเสือภูเขา เพราะอาจเสี่ยงต่อการหลุดออกของไฟฉายในกรณีที่มีการกระแทกอย่างแรง

การติดตั้ง

แน่ใจว่าได้ติดตั้งให้แน่นเท่ากันทั้งสองด้าน

หยุดติดตั้งเมื่ออุปกรณ์ถูกติดตั้งดีแล้วและไมหมุนไปมาบนแท่งยึดอีก การติดตั้งที่มากเกินไปอาจทำให้ชิ้นส่วนเสียหาย

แน่ใจว่าได้ปรับมุมไฟฉายให้ได้เส้นแสงที่พอดีแล้ว